

**Kvízy k biblickým textům
podle Ekumenického lekcionáře**

1. díl - řada A

Část druhá – doba velikonoční



Jana Krajčířiková

POPELEČNÍ STŘEDA – ZAČÁTEK POSTU

Matouš 6, 1-6.16-18

Jak prokazovat dobrodiní

V následujícím textu chybí dvojice písmen. Zkuste je najít v nápovědě – ale pozor, dvojice jsou přeházené.

**.. T.. LE..CE NE.. CO ..NÍ
P..VI..**

Nápověda:

VÍ, RA, VÁ, VI, ČI, AŽ, CE

POPELEČNÍ STŘEDA – ZAČÁTEK POSTU

Matouš 6, 1-6.16-18

Jak se postit

Najděte pět rozdílů mezi obrázky.



1. NEDĚLE POSTNÍ (INVOCAVIT)

Matouš 4, 1-11

Čtyřicet dní na poušti

Z následujícího biblického textu (Mt 4,1-11) vypište slova, která tam nepatří. Získáte tak tajenku, jež je zároveň modlitbou.

Tedy byl Ježíš Duchem vyveden na Milostivý poušť, aby byl pokoušen od ďábla. Postil se čtyřicet dní a čtyřicet nocí, až nakonec vyhladověl. Tu přistoupil pokušitel a řekl Bože mu: „Jsi-li Syn dej Boží, řekni, ať z nám těchto kamenů jsou chleby.“ On prosíme však odpověděl: „Je psáno: Ne jenom chlebem bude sílu člověk živ, ale každým slovem, které vychází z Božích úst.“ Tu ho vezme ďábel do svatého aby chom města, postaví ho na vrcholek chrámu a řekne mu: „Jsi-li dokázali Syn Boží, vrhni se dolů; vždyť je psáno: Svým v andělům dá příkaz a na ruce tě boji vezmou, abys nenarazil nohou na kámen!“ Ježíš s mu pravil: „Je také psáno: Nebudeš pokoušet Hospodina, Boha svého.“ Pak ho ďábel vezme na velmi vysokou pokušením horu, ukáže mu všechna království světa i jejich slávu a řekne obstat mu: „Toto všechno ti dám, padneš-li přede jako mnou a budeš se mi klanět.“ Tu mu Ježíš odpoví: „Jdi z cesty, satane; neboť tvůj je psáno: Hospodinu, Bohu svému, se budeš Syn klanět a jeho jediného uctívat.“ V té chvíli ho Amen ďábel opustil, a hle, andělé přistoupili a obsluhovali ho.

1. NEDĚLE POSTNÍ (INVOCAVIT)

Matouš 4, 1-11

Ježíšovo pokušení na poušti

K tomuto textu (Mt 4,1-11) se vracíme pravidelně na začátku postní doby před Velikonocemi. Proto pro vás jistě nebude těžké určit, které věty jsou pravdivé a které ne, a získat tak písmenka pro tajenku.

1. Ježíš se na poušti postil padesát dní a padesát nocí. ANO (M) NE (P)
2. Tu k němu přistoupil pokušitel - ďábel. ANO (Á) NE (L)
3. Řekl mu: „Jsi-li Syn Boží, řekni, ať z tohoto písku jsou chleby.“ ANO (A) NE (N)
4. Ježíš odpověděl: „Nejen chlebem bude člověk živ, ale každým Božím slovem.“ ANO (Z) NE (J)
5. Pak ho vzal ďábel do Jeruzaléma a postavil ho na vrcholek nejvyšší rozhledny ve městě. ANO (S) NE (V)
6. Řekl mu: „Jsi-li Syn Boží, skoč dolů, vždyť andělé tě zachrání!“ ANO (Í) NE (O)
7. Ježíš odmítl, protože není správné pokoušet Hospodina. ANO (T) NE (E)
8. Pak mu ďábel ukázal všechna království světa a jejich slávu. ANO (Ě) NE (B)
9. Řekl mu: „To všechno ti dám, podřídíš-li se římskému císaři.“ ANO (Y) NE (Z)
10. Ježíš odpověděl: „Jdi mi z cesty, satane, budu se klanět jen Hospodinu!“ ANO (I) NE (K)
11. V tu chvíli ho ďábel opustil a brzy na to jej našli dobří lidé, kteří mu dali najíst. ANO (C) NE (L)

2. NEDĚLE POSTNÍ (REMINISCERE)

Jan 3, 1-17

Musíte se znovu narodit

V Janovi 3,1-17 čtete o Ježíšově rozmluvě s Nikodémem. Větu do tajenky vyluštíte tak, že nahradíte čísla písmeny podle uvedeného klíče.

2 19 7 12 4 14 13 16 11 1 11 16 20 5 7 13
16 21 12 1 12 1 16 20 6 17 1 2 21
16 13 18 3 8 11 1 11 4 1 2 21 16 10 15 22 4
12 6 9 2 21 11 16 20 6 17 16 14 1 16 4 12

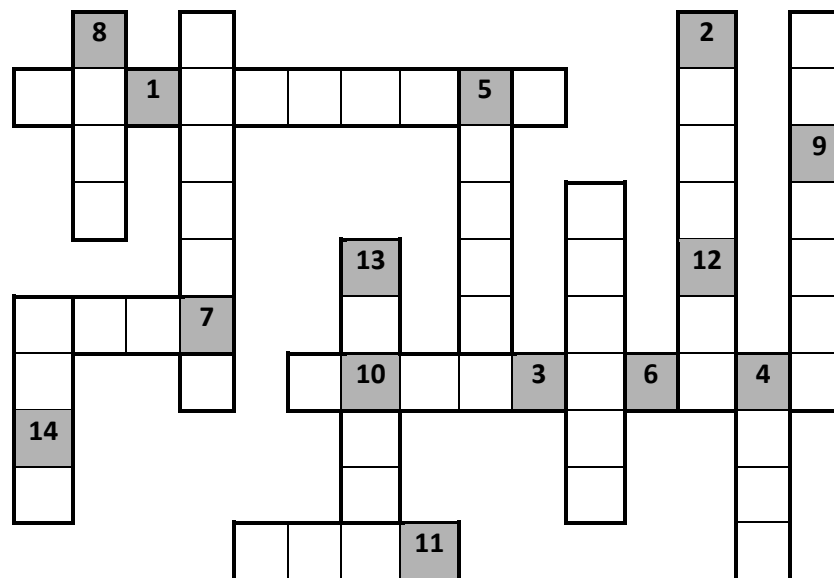
1 = A	2 = B	3 = D	4 = E	5 = É
6 = Ě	7 = H	8 = I	9 = J	10 = K
11 = L	12 = N	13 = O	14 = P	15 = R
16 = S	17 = T	18 = U	19 = Ů	20 = V
21 = Y	22 = Z			

2. NEDĚLE POSTNÍ (REMINISCERE)

Jan 3, 1-17

Rozmluva s Nikodémem

Vpisujte do doplňovačky slova podle počtu jejich písmen (zleva doprava a shora dolů). Zvýrazněná políčka tvoří tajenku.



10 písmen: království, nezahynout

7 písmen: farizej, narodit, znamení

6 písmen: Izrael, mluvit, učitel

4 písmena: nebe, tělo, vane, vítr, voda

3. NEDĚLE POSTNÍ (OCULI)

Jan 4, 5-42

Rozmluva se samařskou ženou

Pokud si z horní tabulky vypíšete písmenka v pořadí daném spodní tabulkou, dozvíte se, co řekl Ježíš samařské ženě.

J	D	A	A	E	K	Í	J
I	U	K	E	R	Á	E	M
Y	N	Ě	V	Ž	T	M	B
T	N	O	Í	D	D	Z	E
D	U	U	E	K	V	O	Ň
O	N	Y	E	P	M	Á	S

27	14	39	7	30	16	45	10
9	21	1	34	19	25	5	35
43	29	41	12	44	37	22	31
17	6	20	36	24	2	46	18
33	23	32	11	42	40	13	48
3	38	15	47	8	26	28	4

3. NEDĚLE POSTNÍ (OCULI)

Jan 4, 5-42

Samařská žena

Ježíšův rozhovor se samařskou ženou je popsán v Janově evangeliu 4,5-42. Tento text budete také potřebovat k získání tajenky – vypište z něj písmena tak, že první číslo udává verš, druhé slovo v tomto verši a třetí písmeno v tomto slově.

**5,6,7; 6,4,4; 7,7,2; 8,4,1; 9,8,2; 10,2,1; 11,3,2;
12,3,1; 13,5,3; 14,6,3; 15,3,2; 16,1,3; 17,11,3;
18,1,1; 19,8,5; 20,3,1; 21,6,3; 22,2,8; 23,14,1;
24,3,2; 25,12,5; 26,1,2; 27,8,1; 29,3,4; 30,3,1;
31,5,5; 32,2,2; 34,6,4; 35,1,1; 36,7,1; 37,3,4;
39,5,2; 40,2,1; 42,13,2**

4. NEDĚLE POSTNÍ (LAETARE)

Jan 9, 1-41

Uzdravení slepého

S	Í	N	E	V	A	R	D	Z	U
P	F	L	E	B	P	R	Ý	Č	Ž
R	M	A	L	S	A	O	E	E	E
O	U	Á	R	T	Č	D	Ž	T	B
R	T	V	O	I	N	I	I	Ý	R
O	D	B	Ý	Í	Z	Č	P	Y	Á
K	O	U	C	S	U	E	B	N	K
S	A	I	O	R	L	N	O	N	O
H	Ř	Í	CH	S	Í	E	Y	V	D
A	R	Í	V	K	I	S	CH	L	É

BLÁTO
PROROK
SOBOTA
UČIT
ŽEBRÁK

FARIZEOVÉ
RODIČE
SOU D
UZDRAVENÍ

HŘÍCH
RYBNÍK
SYN
VÍRA

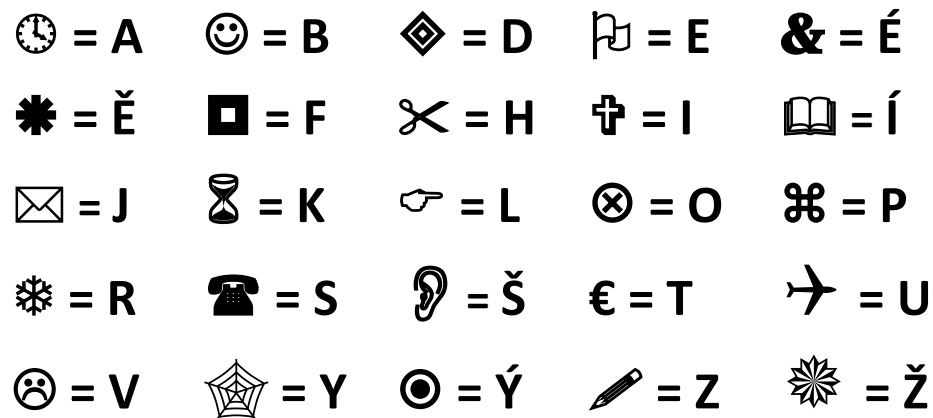

OČI
SLEPÝ
UČEDNÍCI
VÝSLECH

4. NEDĚLE POSTNÍ (LAETARE)

Jan 9, 1-41

Uzdravení slepého v sobotu

Nahrad'te obrázky písmeny podle uvedeného klíče.



5. NEDĚLE POSTNÍ (JUDICA)

Jan 11, 1-45

Vzkříšení Lazara

V následujícím textu chybí dvojice písmen. Zkuste je najít v nápovědě – ale pozor, dvojice jsou přeházené. Pokud se vám to podaří, dozvíte se, co řekl Ježíš Martě.

**.. J..M ..KŘ..E.. I Ž..OT
K.. V..Í VE ..E I K..BY ..Ř.. B..E ..T**

Nápověda:

**UM SE JÁ ĚŘ VZ EL ŽÍ
UD DO ÍŠ DY NÍ IV MN**

5. NEDĚLE POSTNÍ (JUDICA)

Jan 11, 1-45

Lazare, pojd' ven!

Seřadte věty příběhu do správného pořadí a získáte písmenka do tajenky.

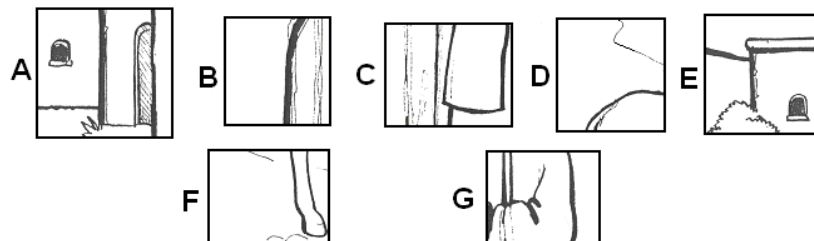

1. Lazar vyšel z hrobu. (N)
2. Když Marta slyšela, že Ježíš přichází, šla mu naproti. (Ě)
3. Pak za Ježíšem přišla plačící Marie. (V)
4. Mnozí z Židů, kteří to viděli, uvěřili, že je Ježíš Mesiáš. (E)
5. Lazar, bratr Marie a Marty z Betanie, onemocněl. (K)
6. Potom Ježíš zvolal: „Lazare, pojd' ven!“ (M)
7. Sestry vzkázaly Ježíšovi, že jeho přítel Lazar stůně. (D)
8. Když přišel do Betanie, Lazar byl již mrtev. (V)
9. Ježíš jí řekl: „Tvůj bratr bude žít. Já jsem vzkříšení i život. Kdo ve mne věří, bude živ navěky.“ (Í)
10. Řekla mu: „Pane, kdybys tu byl, můj bratr by nezemřel.“ (Ř)
11. Ježíš se k nim vypravil až po dvou dnech. (O)
12. Ježíš s ní šel k Lazarovu hrobu a poručil, aby zvedli kámen, který jej zavíral. (E)

6. NEDĚLE POSTNÍ – KVĚTNÁ (PALMARUM)

Matouš 21, 1-11

Ježíšův vjezd do Jeruzaléma

Milé děti, z obrázku nám vypadlo několik okének. Dokážete určit, kam které patří?




6. NEDĚLE POSTNÍ – KVĚTNÁ (PALMARUM)

Matouš 26, 14-27, 66

Ježíš před Pilátem

V textu chybí některá slova. Zkuste je správně odhadnout a vepsat do doplňovačky.

Poté, co byl Ježíš na základě **(1)** zrady zrazen a **(3)** před židovskou **(9)**, **(8)** jej před vladaře Piláta. Ten se jej zeptal: „Ty **(7)** král Židů?“ Ježíš odpověděl: „Ty **(5)** to říkáš.“ Pak už se nijak nehájil. Když Pilát seděl na soudcovské **(11)**, dostal vzkaz od své **(6)**, aby Ježíše ušetřil. O svátcích měl zvyk dát milost jednomu vězni. **(12)** se tedy zástupu, koho má **(4)**, zda vězně jménem Barabáš nebo Ježíše. Zástup volal: „Propusť **(2)**!“ „A co mám udělat s Ježíšem, zvaným Mesiáš?“ „**(10)**!“ zněla odpověď zástupu.



ZELENÝ ČTVRTEK – PAMÁTKA POSLEDNÍ VEČEŘE PÁNĚ

Jan 13, 1-15

Velikonoční události

Tajenku získáte, pokud správně seřadíte velikonoční události za sebou tak, jak se udály.

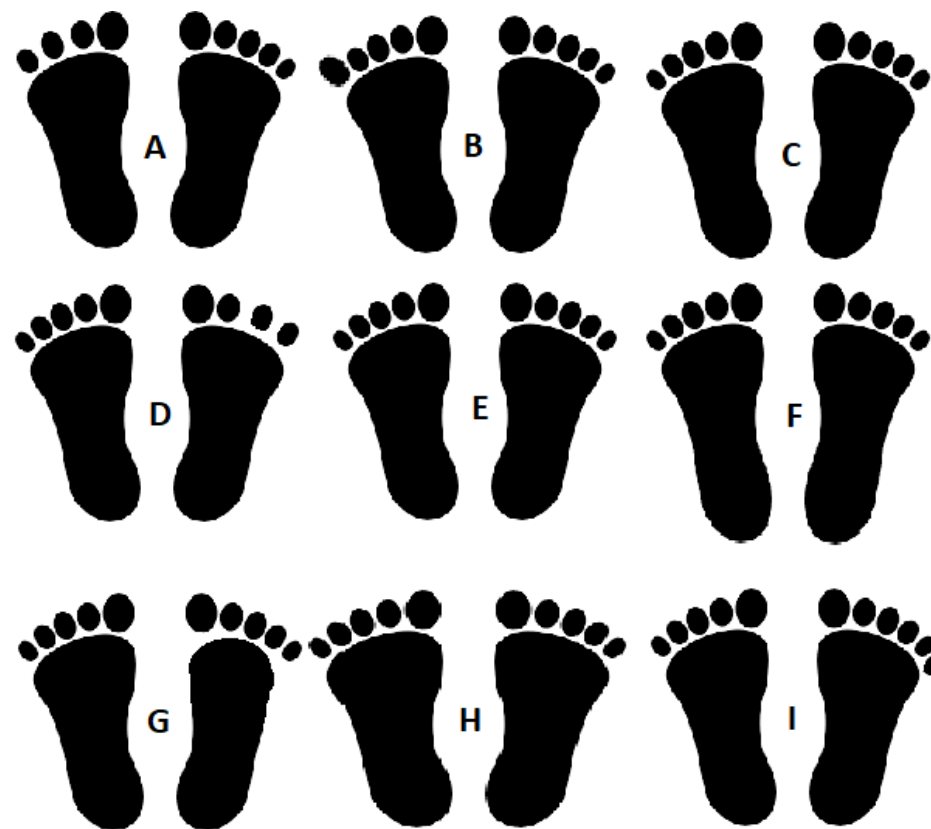
1. Zatčení Ježíše (E)
2. Ukřižování (V)
3. Umývání nohou učedníkům (Í)
4. Úmluva Jidáše a velekněží (Ž)
5. Modlitba v Getsemane (J)
6. Petrovo zapření (Ž)
7. Ježíšův vjezd do Jeruzaléma na oslátku (J)
8. Poslední večeře (Š)
9. Očištění chrámu (E)
10. Vzkříšení (Ý)
11. Ježíš před Pilátem (I)

ZELENÝ ČTVRTEK – PAMÁTKA POSLEDNÍ VEČEŘE PÁNĚ

Jan 13, 1-15

Umývání nohou učedníkům

Pán Ježíš, aby nám ukázal svým příkladem, jak máme jeden druhému sloužit, umyl svým učedníkům nohy. Najdete mezi siluetami nohou dvě stejné?



VELKÝ PÁTEK – PAMÁTKA UTRPENÍ A SMRTI PÁNĚ

Jan 18,1 - 19,42

Velikonoční osmisměrka

M	Á	Í	N	Ě	M	U	Z	O	R	O	P
H	R	O	B	É	L	CH	S	CH	M	Í	E
D	P	Ů	B	Č	V	M	A	O	N	D	S
A	E	R	Á	Ě	Í	R	L	E	O	O	V
B	R	L	O	Ř	T	O	Z	D	N	Z	Í
T	P	A	E	S	U	O	P	Í	K	CH	N
I	R	N	D	Č	B	U	V	Ř	R	K	Á
L	Í	A	E	O	Š	A	Í	Á	Ř	A	K
D	D	N	V	T	S	Š	M	Í	N	R	T
O	Í	S	Ě	O	E	T	Ž	V	A	Í	E
M	Y	N	Í	N	E	P	R	T	U	V	S
V	Í	T	Í	N	E	Z	U	O	S	D	O

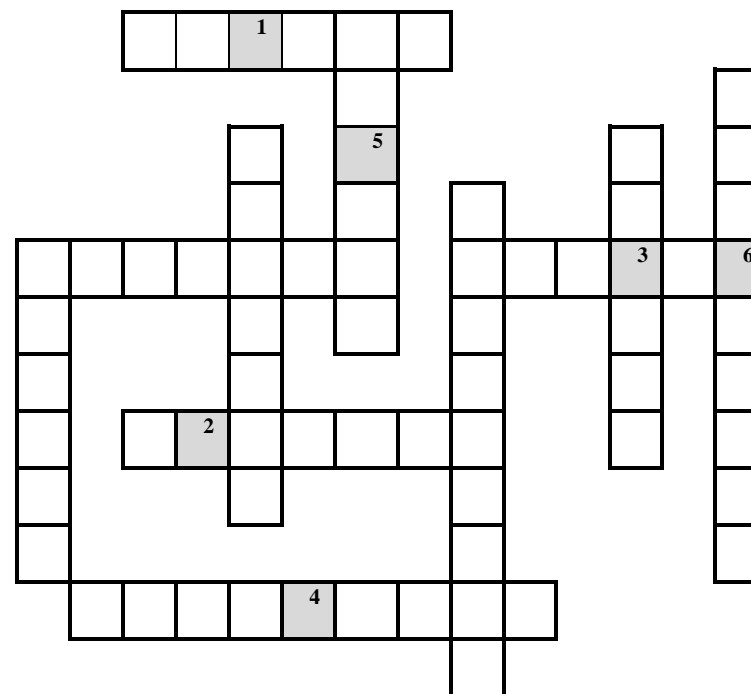
HROB	CHLÉB	CHRÁM	KŘÍŽ
LOUČENÍ	MODLITBA	OBĚTOVÁNÍ	ODPUŠTĚNÍ
ODSOUZENÍ	PLÁČ	POROZUMĚNÍ	PROSBA
RADOST	SETKÁNÍ	SMÍŘENÍ	STRACH
UTRPENÍ	VÍNO	VÍRA	VYSVOBOZENÍ
VZKŘÍŠENÍ			

VELKÝ PÁTEK – PAMÁTKA UTRPENÍ A SMRTI PÁNĚ

Jan 18,1 - 19,42

Velký pátek

Vpisujte slova podle počtu jejich písmen do tabulky (shora dolů a zleva doprava).



9 písmen: obětování, vzkříšení, zastavení
 7 písmen: Golgota, vigilie, zatčení
 6 písmen: neděle, večeře, výslech, zpráva, zradit

BÍLÁ SOBOTA – VIGILIE HODU BOŽÍHO VELIKONOČNÍHO

Matouš 28,1-10

Prázdný hrob

Nahradíte-li symboly písmenky podle klíče, zjistíte, co řekl anděl ženám, když přišly k prázdnému Ježíšovu hrobu.

⊗ ⌚ ↗ ❄️ † ◉ ♠️ ✎️ ☒ † 🌸 € Ɐ ↗ ⌚ ↗ ❄️
⊗ † ☐ € ❖ ⬠ † ⌚ ☎️ & ⌘ ☐ 🗑️ * † 🏠 ♠️ ☒
Ɐ † ⌘ ✎️ & © † ☎️

🏠 = B	⬠ = Č	⌚ = D	† = E	↗ = Ě
☐ = H	✎️ = CH	& = Í	⊗ = J	⌘ = K
☒ = L	🗑️ = M	☎️ = N	€ = O	🌸 = P
◉ = R	✎️ = Ř	© = Š	❄️ = T	❖ = U
☐ = Ů	Ɐ = V	♠️ = Y	⊕ = Z	* = Ž

BÍLÁ SOBOTA – VIGILIE HODU BOŽÍHO VELIKONOČNÍHO

Matouš 28,1-10

Hrob je prázdný!

Najdete pět rozdílů na obrázku žen, které chtěly pomazat mrtvé Ježíšovo tělo, avšak našly hrob prázdný?



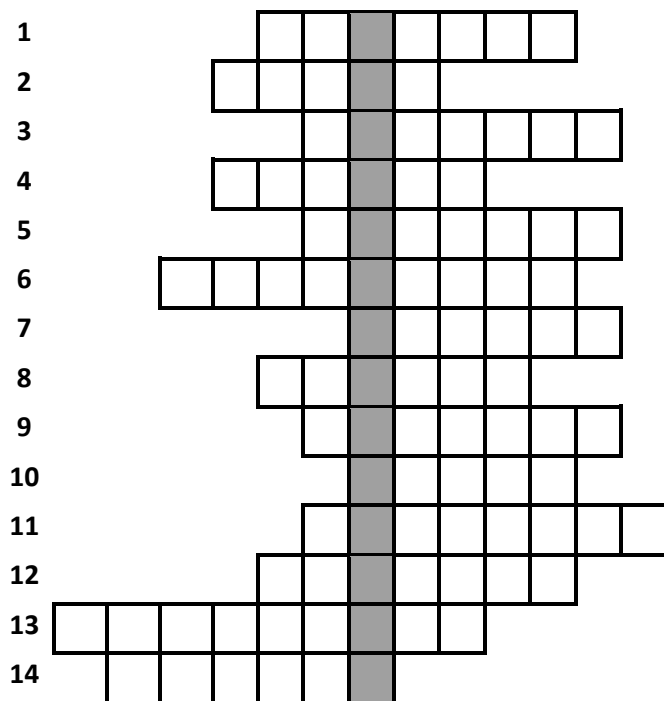
HOD BOŽÍ VELIKONOČNÍ – VZKŘÍŠENÍ PÁNĚ

Jan 20,1-18

Setkání Marie Magdalské s Ježíšem

Doplňte chybějící slova (viz J 20,1-18) a z tajenky se dozvíte, co oznámila Marie Magdalská učedníkům (J 20,18).

První den po sobotě šla Marie (6) k hrobu a (11), že kámen je od hrobu (1). (14) k Šimonu (9) a Janovi, aby jim oznámila, že hrob je (12). Ti se o tom běželi přesvědčit. (10) zatím stála před hrobem a (5). Pak se naklonila dovnitř a spatřila dva (4). Když se jí ptali, proč pláče, řekla: „(3) mého Pána a já nevím, kam ho položili.“ Pak se obrátila a uviděla za sebou (7). Myslela si však, že je to (13). Teprve, když ji zavolal jménem: „(2)!“, poznala jej a zvolala: „Rabbuni“, což znamená (8).

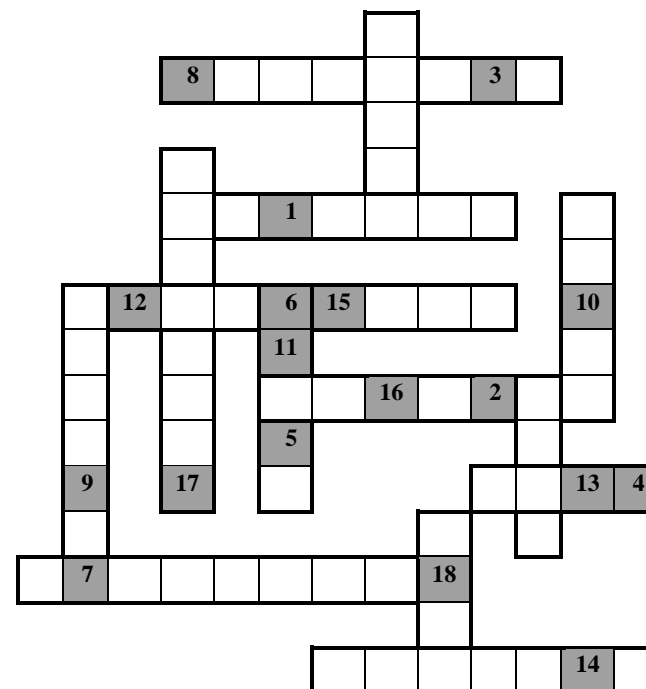


HOD BOŽÍ VELIKONOČNÍ – VZKŘÍŠENÍ PÁNĚ

Jan 20,1-18

Velikonoce

Doplňte slova podle počtu písmen (zleva doprava a shora dolů)



9 písmen: ukřižován, vítězství
8 písmen: velerada, vzkříšen
7 písmen: spasení, utrpení, věčnost, zahrada
5 písmen: Pilát, zrada, život
4 písmena: hrob, smrt, víra

PONDĚLÍ VELIKONOČNÍ

Matouš 28,8-15

Beránek

Najděte pět rozdílů mezi obrázky.



PONDĚLÍ VELIKONOČNÍ

Matouš 28,8-15

Domluva velekněží

Seřadte věty příběhu do správného pořadí a získáte písmenka do tajenky.

1. Anděl řekl ženám, že Ježíš byl vzkříšen. **(Á)**
2. Strážci přišli do města a všechno, co viděli, oznámili velekněžím. **(I)**
3. Když uplynula sobota, ženy se vydaly k Ježíšovu hrobu. **(S)**
4. Velekněží jim také slíbili, že se postarají, aby neměli těžkosti u vladaře za to, že usnuli. **(L)**
5. Tu nastalo velké zemětřesení, anděl Páně sestoupil z nebe a odvalil kámen. **(T)**
6. Dále jim uložil: **(Ž)**
7. „Když se vás budou ptát, řekněte, že jste v noci usnuli a tělo mezitím ukradli jeho učedníci.“ **(H)**
8. Strážci, kteří hlídali hrob, strnuli strachem. **(R)**
9. Velekněží se poradili a poručili strážím: **(L)**
10. „Jděte a povězte o tom učedníkům!“ **(C)**
11. Vojáci vzali peníze a udělali, jak jim řekli. **(I)**
12. Za to, že nebudou mluvit pravdu, dostali strážci zapláceno. **(A)**

1. NEDĚLE PO VELIKONOCÍCH (QUASIMODOGENITI)

Jan 20, 19-31

Nevěřící Tomáš

Písmenka do tajenky získáte tak, že odpovíte správně na následující otázky. Nejste-li si jistí, podívejte se do Janova evangelia 20,19-31.

- Kde byli učedníci prvního dne po sobotě?
a) na náměstí (**L**); b) v chrámu (**O**); c) ukrývali se za zavřenými dveřmi (**M**)
- Co jim řekl Ježíš, když k nim přišel?
a) „Pokoj vám.“ (**Ů**); b) „Nebojte se!“ (**K**); c) „Bud’te zdraví.“ (**E**)
- Co jim ukázal?
a) svítky Písma (**D**); b) své ruce a bok (**J**); c) kalich s vínem (**Ř**)
- Jak reagovali učedníci, když ho spatřili?
a) vyděšeně utekli (**A**); b) nevěřili, že je to on (**U**); c) zaradovali se (**P**)
- Co od něj měli učedníci přijmout?
a) kalich s vínem (**V**); b) chléb (**Í**); c) Ducha svatého (**Á**)
- Jak se jinak jmenoval Tomáš, který s nimi nebyl?
a) Zélóta (**Y**); b) Didymos (**N**); c) Šimon (**M**)
- Čím podmiňoval své uvěření tomu, že učedníci viděli Pána?
a) chtěl s Pánem sám mluvit (**P**); b) chtěl vidět stopy po hřebech na jeho rukou (**A**); c) chtěl, aby to učedníci odpřisáhli (**Ě**)
- Po kolika dnech k nim Ježíš znovu přišel?
a) po sedmi (**K**); b) po osmi (**B**); c) po devíti (**Š**)
- Co řekl Tomášovi?
a) „Jsem zklamán, že jsi nevěřil.“ (**S**); b) „Nepochybuj a věř!“ (**Ů**); c) „Doufám, že teď už nepochybuješ!“ (**L**)
- Jací jsou ti, kteří neviděli, a přesto uvěřili?
a) bláhoví (**D**); b) blázniví (**Z**); c) blahoslavení (**H**)

1. NEDĚLE PO VELIKONOCÍCH (QUASIMODOGENITI)

Jan 20, 19-31

Nepochybuj a věř!

Tentokrát získáte tajenku tak, že přečtete písmenka ve druhé tabulce v pořadí daném čísly v první tabulce.

6	33	11	47	30	8	44	25	17	3
27	1	15	20	37	40	21	28	22	36
42	39	45	29	4	19	10	46	48	12
23	7	34	13	43	2	49	31	5	18
14	41	9	32	24	38	16	35	50	26


M	Ř	Ě	Ř	K	V	U	A	Š	J
E	Ž	Ř	A	V	Ě	H	N	O	E
I	D	V	Í	S	L	D	Ě	I	L
S	Ě	Í	V	A	E	L	T	I	B
Ě	L	I	E	L	I	Í	N	I	V

2. NEDĚLE PO VELIKONOCÍCH (MISERICORDIAS DOMINI)

Lukáš 24,13-35

Cesta do Emaus

Pomůžete najít učedníkům správnou cestu z Jeruzaléma do Emaus? Po cestě sbírejte písmenka do tajenky.



2. NEDĚLE PO VELIKONOCÍCH (MISERICORDIAS DOMINI)

Lukáš 24,13-35

Na cestě do Emaus

Nahradte obrázky písmeny podle klíče:



☞ = Á	☼ = C	☃ = D
☺ = E	⊗ = H	⦿ = I
☼ = K	☞ = L	◊ = M
☞ = N	⦿ = O	◻ = R
◻ = Ř	☼ = S	◊ = U
⊗ = V	☞ = Y	☼ = Ž

3. NEDĚLE PO VELIKONOCÍCH (JUBILATE)

Jan 10,1-10

Dobrý pastýř

Najděte pět rozdílů mezi obrázky.



3. NEDĚLE PO VELIKONOCÍCH (JUBILATE)

Jan 10,1-10

Já jsem dveře pro ovce

Z textu Jan 10,1-10 vypisujte písmenka podle tohoto klíče: první číslo označuje verš, druhé znamená slovo v tomto verši a třetí udává písmeno v daném slovu.

2,4,1

7,5,3

9,8,1

4,6,2

2,6,5

5,4,3

1,2,1

3,8,4

6,1,1

3,1,6


1,9,4

4. NEDĚLE PO VELIKONOCÍCH (CANTATE)

Jan 14,1-14

Já jsem cesta, pravda, život

Z obrázku vyškrtejte všechna jednotlivá písmena, která se v něm vyskytují více než jednou. Ze zbylých pěti písmen vám vyjde jedno slovo tajenky.




4. NEDĚLE PO VELIKONOCÍCH (CANTATE)

Jan 14,1-14

Cesta k životu

Najdete správnou cestu bludištěm?




5. NEDĚLE PO VELIKONOCÍCH (ROGATE)

Jan 14,15-21

Nezanechám vás osiřelé

Doplňte slova podle počtu písmen (shora dolů, zleva doprava).



9 písmen: Přímluvce, přikázání, zachovávat

7 písmen: milovat, požádat

6 písmen: navěky, přijme, uzříte

4 písmena: Otec, znát, živi

5. NEDĚLE PO VELIKONOCÍCH (ROGATE)

Jan 14,15-21

Otec vám dá Přímluvce

Vypisujte písmenka z horní tabulky v pořadí daném čísly ve spodní tabulce.

M	V	J	M	Á	I	K	A	E
C	J	T	U	U	T	O	Ů	D
H	M	O	L	E	Ě	O	O	J
B	L	T	O	E	I	D	I	M

8	24	29	10	36	21	5	25	15
33	14	1	17	13	26	30	28	6
3	27	7	22	32	9	23	2	35
16	12	31	4	19	34	18	11	20

OSLAVENÍ (NANEBEVSTOUPENÍ) PÁNĚ

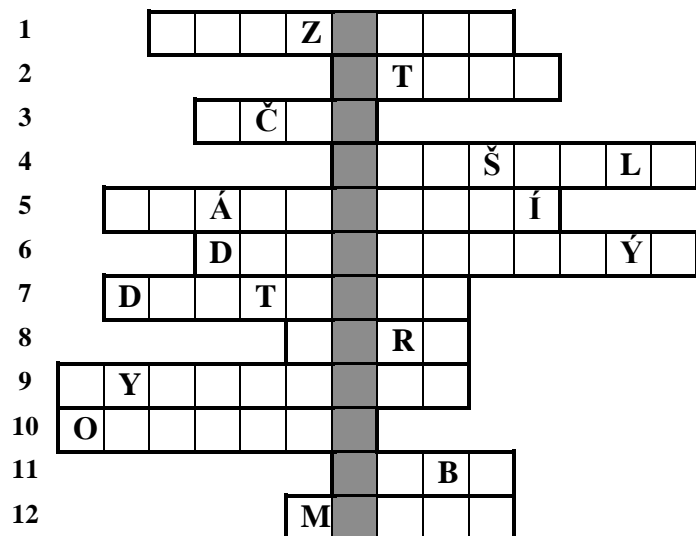
Čtvrtek po neděli Rogate

Lukáš 24, 44-53

Nanebevstoupení Páně

Čtyřicet dní po Velikonocích si připomínáme Ježíšovo nanebevstoupení. Dokážete do následujícího textu doplnit správná chybějící slova a ta pak vepsat do doplňovačky?

Pán Ježíš se po čtyřicet dní po svém vzkříšení (1) svým učedníkům. Když s nimi byl u (2), nařídil jim, aby neodcházeli z Jeruzaléma. (3) své (4) o (5) Božím. Slíbil jim, že budou pokřtěni (6) a (7) jeho (8). Po čtyřiceti dnech (9) na hoře jménem (10) na (11). Učedníci se vrátili do (12), kde se spolu vytrvale modlili.



OSLAVENÍ (NANEBEVSTOUPENÍ) PÁNĚ

Čtvrtek po neděli Rogate

Lukáš 24, 44-53

Ježíšovo nanebevstoupení

Vyřešte následující přesmyčky a vypište si ze vzniklých slov písmenka určená číslem v závorce.

BEEN (1)
ŽHÍPNÁOEN (7)
LÁZVTDI (1)
ZMÉREJUAL (3)
NAETBEI (4)
DUTONAP (7)
NOLEKA (1)
SADROT (4)
VÁTARN (6)
CURE (3)
TÁILV CH (5)

6. NEDĚLE PO VELIKONOCÍCH (EXAUDI)

Jan 17, 1-11

Ježíšova modlitba za učedníky

O	O	T	C	A	N	I	D	O	H	V	N
Č	S	E	E	Z	T	Š	Z	A	Ě	Y	T
CH	T	L	O	J	V	A	Í	Č	S	E	Ě
O	L	J	A	E	A	O	N	Ž	P	J	V
T	I	Ř	Ě	V	S	Ý	N	O	E	J	S
A	D	E	Á	I	E	Ž	Z	D	K	J	P
V	É	L	J	T	O	N	I	V	E	O	A
O	S	O	V	N	A	N	Í	V	S	J	D
CH	M	S	É	T	Ý	R	H	L	O	V	V
A	É	M	M	J	A	M	Á	Ů	É	T	A
Z	J	N	U	Č	I	N	I	T	B	U	R
P	R	A	V	Ý	Í	T	E	J	I	Ř	P

BŮH	DOKONAT	HODINA	JEDINÝ
JEDNO	JEŽÍŠ	JMÉNO	LIDÉ
MOJI	OSLAVENÍ	OTEC	POSLÁNÍ
POZNAT	PRAVDA	PRAVÝ	PŘIJETÍ
SLÁVA	SVĚŘIT	SVĚT	SYN
UČINIT	VĚČNÝ	VÍRA	ZACHOVAT
ZJEVIT	ŽIVOT		

6. NEDĚLE PO VELIKONOCÍCH (EXAUDI)

Jan 17, 1-11

Ježíšova modlitba

Nahrad'te čísla písmeny podle klíče.

26 9 22 16 21 22 7 3 15 24 11 5 22 21 16 14
 12 4 23 26 17 16 25 15 1 11 10 21 5 2 5
 11 5 4 9 15 6 8 16 17 18 1 22 6 8 16 2 16 8 1 1
 21 16 8 16 12 21 5 18 6 8 16 11 19 9
 17 16 19 13 1 13 11 5 26 10 20 5 12 18 9 19 21 1

1 = A	2 = B	3 = Č	4 = D	5 = E
6 = Ě	7 = Ě	8 = H	9 = I	10 = Í
11 = J	12 = K	13 = L	14 = M	15 = N
16 = O	17 = P	18 = R	19 = S	20 = Š
21 = T	22 = V	23 = Y	24 = Ý	25 = Z
26 = Ž				